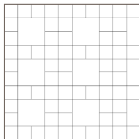


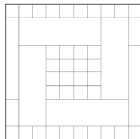
medidas axbxc 1 6x10x20cm 2 8x10x20cm

Patrón de instalación

9 pzas doble holandés  
35 pzas medio holandés







6 pzas trento  
26 pzas medio holandés



\*Los patrones de instalación son únicamente inspiración. Es responsabilidad del instalador calcular y comprar la cantidad correcta del material.

DATOS  
TÉCNICOS

medidas 6 x 10 x 20cm axbxc	Uso			
			Peatonal	Tránsito ligero
	Piezas por m <sup>2</sup>		50 pzas	
	Piezas por tarima		864 pzas	
	Peso por pieza		2.40 kg	
	Textura		Lisa	
	Resistencia a la compresión		f 'c=250 kg/cm <sup>2</sup>	f 'c=300 kg/cm <sup>2</sup>
	Resistencia a la abrasión	E	máx. 0.30 cm <sup>3</sup> /cm <sup>2</sup>	
		R	0.10 cm <sup>3</sup> /cm <sup>2</sup>	
	Absorción máxima	E	11.00 %	9.00%
R		5.50 %	5.50%	
Norma		NMX-C-314-ONNCE-2014		

medidas 8 x 10 x 20cm axbxc	Uso			
			Tránsito medio	Tránsito pesado
	Piezas por m <sup>2</sup>		50 pzas	
	Piezas por tarima		648 pzas	
	Peso por pieza		3.4 kg	
	Textura		Lisa	
	Resistencia a la compresión		f 'c=300 kg/cm <sup>2</sup> -400 kg/cm <sup>2</sup>	f 'c=510 kg/cm <sup>2</sup>
	Resistencia a la abrasión	E	máx. 0.30 cm <sup>3</sup> /cm <sup>2</sup>	
		R	0.10 cm <sup>3</sup> /cm <sup>2</sup>	
	Absorción máxima	E	9.00%	7.00%
R		5.00 %	4.50%	
Norma		NMX-C-314-ONNCE-2014		

\*E-Especificación bajo la NMX-C-314-ONNCE-2014

\*R- resultado de las pruebas desarrolladas en el laboratorio de PRELOSA

PALETA  
DE COLORES

Colores de línea



Gris



Rojo



Arena



Café



Negro



Chocolate

Colores especiales



Granito

\*Las variaciones de tonos en los productos son propios de las características de los adoquines.